










Τα εργαλεία διαλόγου (Dialogue Toolkit) του Out of Eden Learn

	ΠΑΡΑΤΗΡΗΣΗ (NOTICE) Τι παρατηρείς που σ' ενδιαφέρει να σχολιάσεις; Να είσαι συγκεκριμένος/-η.
	ΕΚΤΙΜΗΣΗ (APPRECIATE) Σχολίασε ό,τι εκτιμάς και αξίζει να επισημάνεις. Να είσαι συγκεκριμένος/-η.
	ΨΑΛΙΔΙΣΕ (SNIP) Κόψε και επικόλλησε μια φράση από την ανάρτηση. Με βάση αυτή, κάνε μια ερώτηση ή σχολίασε γιατί τη θεωρείς ενδιαφέρουσα.
	ΡΩΤΑ (PROBE) Ζήτησε περισσότερες λεπτομέρειες, ώστε να κατανοήσεις την άποψη του/της συνομιλητή/τριάς σου.
	ΣΥΝΔΕΞΕ (CONNECT) Σχολίασε κάποιο μέρος της ανάρτησης που συνδέεται με μια προσωπική σου εμπειρία ή συναίσθημα.
	ΕΠΕΚΤΕΙΝΕ (EXTEND) Περίγραψε πώς η ανάρτηση επέκτεινε τις σκέψεις σου σε νέες κατευθύνσεις ή σου έδωσε μια νέα προοπτική προσέγγισης του ζητήματος.
	ΠΕΣ ΤΗΝ ΑΠΟΨΗ ΣΟΥ (POINT OF VIEW) Διατύπωσε με θάρρος την άποψή σου. Πιθανοί τρόποι για να ξεκινήσεις είναι: α) Από την πλευρά μου θεωρώ... β) Κατά τη γνώμη μου... γ) Για παράδειγμα... δ) Κάποιοι/-ες υποστηρίζουν ότι... Άλλοι/-ες λένε... Κατά τη γνώμη μου όμως.....
	ΠΡΟΚΑΛΕΣΕ (CHALLENGE) Προκάλεσε συζήτηση γύρω από ένα σχόλιο ή μια ανάρτηση που δεν έχει διατυπωθεί με σεβασμό στη διαφορετικότητα. Πιθανοί τρόποι για να ξεκινήσεις είναι: α) Σκέφτομαι το θέμα από την άποψη ενός ατόμου που ... (ονομάστε την ιδιαίτερη ταυτότητα/εμπειρία). Για παράδειγμα άτομο διαφορετικής εθνικότητας.
	ΟΝΟΜΑΣΕ (NAME) Ονόμασε τις πτυχές της εθνικής/γλωσσικής/πολιτισμικής σου ταυτότητας, των εμπειριών ή του τρόπου που ζεις, ώστε οι συνομιλητές/τριές σου να κατανοήσουν την οπτική σου και τον τρόπο που επηρεάζει το πώς αντιμετωπίζεις ένα ζήτημα.