



# Let's go zero

Από την ιδέα στην πράξη:  
μαθητές σε δράση για το κλίμα



# Έτοιμοι για δράση;

Πόσο δημιουργικοί νιώθετε;  
Δείξτε με τον αντίχειρα



Πού οφείλεται το ενεργειακό αποτύπωμα του σχολείου σας; Σκεφτείτε όλους τους τρόπους (θετικούς και αρνητικούς) που η ζωή στο σχολείο επιδρά στον πλανήτη



# Για να γίνεις φορέας αλλαγής πρέπει πρώτα να σκεφτείς τι θέλεις να αλλάξεις


---



Στις ομάδες

- Επιλέξτε το πρόβλημα που θέλετε να βρείτε λύση
- Χρησιμοποιήστε την ερώτηση πρόκληση «Πώς θα μπορούσαμε να... δεδομένου ότι....»
- Διατυπώστε με πολλούς και διαφορετικούς τρόπους
- Επιλέξτε την διατύπωση που εστιάζει με τον πιο πετυχημένο τρόπο στο πρόβλημα

# Σκεφτείτε έξω από τα καθιερωμένα



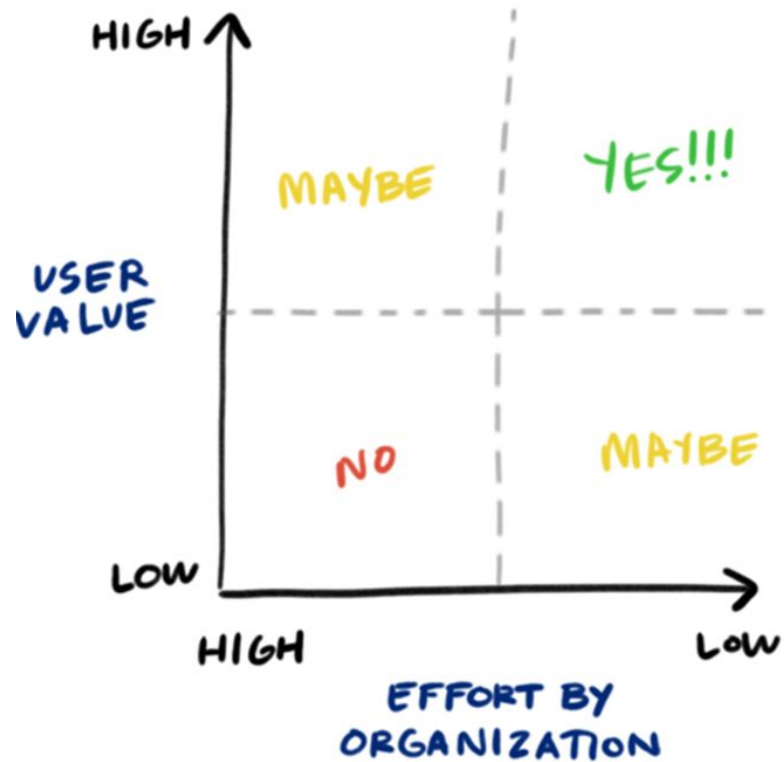
Σκεφτείτε πολλές και διαφορετικές ιδέες επίλυσης του προβλήματος που διατυπώσατε.

Με πόσους τρόπους μπορείτε να χρησιμοποιήσετε ένα συνδετήρα;

# Βροχή ιδεών



Αποτελεσματικότητα



Εφαρμοσιμότητα

Ποια ιδέα είναι και αποτελεσματική και εφαρμόσιμη;

# Οι μαθητές σχεδιάζουν...



Scene:	Scene:	Scene:
Scene:	Scene:	Scene:

...ένα storyboard:

εικόνες στη σειρά σαν κόμικς

που δείχνουν τη λειτουργία του αντικειμένου,

της λύσης που κατασκευάζουν,

με τους χρήστες να το χρησιμοποιούν

# Παράδειγμα 1: οι μαθητές κατασκευάζουν...



...τη λύση με απλά υλικά



# Παράδειγμα 2: οι μαθητές κατασκευάζουν...



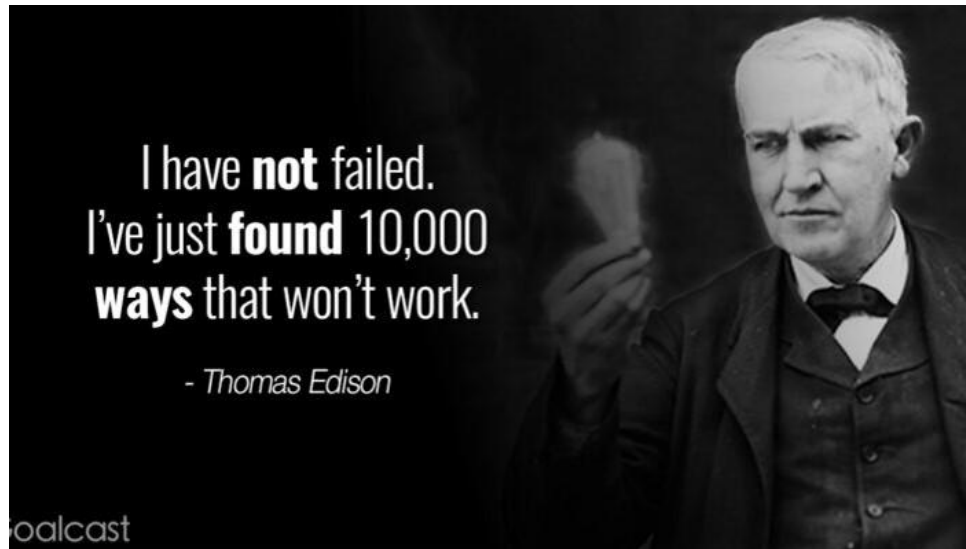
...ξενοδοχείο για μέλισσες  
που απειλούνται από την κλιματική αλλαγή

# Παράδειγμα 3: οι μαθητές κατασκευάζουν...



...το παγκάκι που απορροφά τη ρύπανση

# Οι μαθητές αξιολογούν και επιλέγουν



Με αντιπροσωπευτική κριτική επιτροπή

Και σχεδιάζουν τα βήματα για την εφαρμογή της κατασκευής τους στο σχολείο

**together possible™**



Working to sustain the natural world for the benefit of people and wildlife.

**together possible™** [panda.org](http://panda.org)

WWF® and ©1986 Panda Symbol are owned by WWF. All rights reserved.  
WWF, 28 rue Mauverney, 1196 Gland, Switzerland. Tel. +41 22 364 9111  
CH-550.0.128.920-7