

Μαγική

Όταν ήμουν τριών, κρύφτηκα κάτω
από το κρεβάτι της μητέρας μου
και τους άκουγα όλους να φωνάζουν το όνομά μου.
Όταν ήμουν πέντε, σκαρφάλωσα σε ένα δέντρο
και δεν μπορούσα να κατέβω.
Όταν ήμουν επτά, είπα στον Ομάρ πως
όταν μεγαλώσουμε, θα τον παντρευτώ.
Τώρα είμαι εννέα και περπατώ.
Τώρα τίποτα δεν μπορεί να με σταματήσει!



Περιπέτεια

Προτού ξεκινήσουμε τις δραστηριότητες περιπέτειας, ας γνωρίσουμε μερικούς ανθρώπους που έγιναν περιηγητές παρά τις δυσκολίες που συνάντησαν.

Αξιοποίησαν στο έπακρο κάθε ευκαιρία και δεν επέτρεψαν στα εμπόδια να τους σταματήσουν.

Jeanne Baret

Το 1766, τα ναυτικά πλοία δεν επέτρεπαν στις γυναίκες να μπουν στο πλήρωμά τους, οπότε η Jeanne μεταμφιέστηκε σε άνδρα για να συμμετάσχει στο ταξίδι ενός διάσημου εξερευνητή. Ήταν ειδικός στα φυτά και συνέλεξε δείγματα από πολλά μέρη του κόσμου. Ήταν η πρώτη γυναίκα που γύρισε όλο τον κόσμο με πλοίο.



SUPERMAN

Ο Superman είναι ένας φανταστικός υπερήρωας που εμφανίστηκε για πρώτη φορά στα αμερικανικά DC Comics. Οι ιστορίες του Superman είναι ιστορίες περιπέτειας και ανακάλυψης, που είναι γνωστές σε πολλούς νέους ανθρώπους σε όλο τον κόσμο.

Ο Superman δεν είναι μόνο υπερήρωας αλλά και πρόσφυγας. Στάλθηκε στη Γη ως μωρό από τους γονείς του λίγο πριν καταστραφεί ο πλανήτης του, ο Κρύπτον, όπου τον μεγάλωσε ένα καλό ζευγάρι στην Αμερική, δίνοντάς του το όνομα Κλαρκ Κεντ – και τα υπόλοιπα έχουν μείνει στην ιστορία των κόμικς! Ο Superman αποτελεί διαχρονικό σύμβολο στον κόσμο των υπερηρώων, ενσαρκώνοντας την «αλήθεια, τη δικαιοσύνη και τον νέο τρόπο». Έχει μια μοναδική αντίληψη για τις δυνάμεις του καλού και του κακού, κι αν και δεν προέρχεται από αυτόν τον κόσμο, δεν επιτρέπει αυτό να του σταθεί εμπόδιο.

Jessica Nabongo

Τον Οκτώβριο του 2019, η ταξιδιωτική επιχειρηματίας Jessica Nabongo έγινε η πρώτη καταγεγραμμένη μαύρη γυναίκα που επισκέφθηκε και τα 195 κράτη μέλη του ΟΗΕ, ταξιδεύοντας μόνη της σε 89 από τις χώρες αυτές. Αυτό που την εμπνέει πάνω απ' όλα είναι η περιέργειά της.

Miles Hilton-Barber

Ο Miles Hilton-Barber έχασε την όρασή του σε ηλικία 21 ετών, αλλά αυτό δεν τον απέτρεψε από το να ζήσει κάποιες τρομερές περιπέτειες. Ο Miles ολοκλήρωσε έναν υπερμαραθώνιο 11-ημερών από την έρημο του Γκόμπι μέχρι το Σινικό Τείχος της Κίνας και ανέβηκε στα Ιμαλάια. Το 2007 ολοκλήρωσε ένα ταξίδι επτά εβδομάδων, πιλοτάροντας ένα αεροπλάνο microlight από τη Βρετανία μέχρι την Αυστραλία με τη βοήθεια εξοπλισμού πλοήγησης ελεγχόμενου με την ομιλία.

Κάθε πολιτισμός έχει τις δικές του μοναδικές ιστορίες περιπέτειας που καταγράφονται μέσω της λογοτεχνίας και της αφήγησης.

Ποιες ιστορίες περιπέτειας και ανακάλυψης σου έρχονται στο μυαλό; Από πού ξέρεις τις ιστορίες αυτές; Τις έχεις διαβάσει; Σου τις έχει πει κάποιος;

Η ΠΕΡΙΠΕΤΕΙΑ ΤΗΣ ΑΜΑΛ

Ας εξερευνήσουμε την περιπέτεια της Αμάλ και ας συναντήσουμε και άλλους πρωτοπόρους περιηγητές που έχουν πραγματοποιήσει μεγάλα ταξίδια παρά τα εμπόδια που συνάντησαν στο δρόμο τους. Τι ιστορίες περιπέτειας μπορείς να δημιουργήσεις εσύ;

Η Αμάλ κοιτάζει πίσω της, και δεν μπορεί πλέον να δει στο σπίτι της. Μπροστά της απλώνεται ένα μυστήριο. Ένα μονοπάτι χωρίς ίχνη. Χωρίς ίχνη, ακόμα.

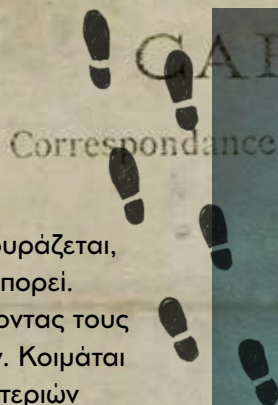
Στη διαδρομή της συναντά ανθρώπους, οι οποίοι μιλούν γλώσσες που δεν καταλαβαίνει.

Συνεχίζει...



Βήμα
Βήμα

Όταν η Αμάλ κουράζεται, κοιμάται όπου μπορεί. Κοιμάται ακούγοντας τους ήχους των ζώων. Κοιμάται στο φως των αστεριών και στο φως του ήλιου. Τα σκυλιά που γαυγίζουν μέσα στο σκοτάδι τη γεμίζουν με θάρρος. Αφού αυτά μπορούν και βρίσκουν το δρόμο τους, το ίδιο θα κάνει κι εκείνη.



CARTE POSTALE

Correspondance

Adre



ΤΡΙΚΑΛΑ



Τα πόδια της τη φέρνουν σε ένα νέο μέρος.

Σε μια πόλη που ονομάζεται Τρίκαλα.

Το σκοτάδι μετατρέπεται σε ζεστό κίτρινο φως καθώς οι πυγολαμπίδες τη μαγεύουν με τις ουρές τους.

Πηδά στον αέρα και προσπαθεί να πιάσει μία, ελπίζοντας ότι θα μπορέσει να φωτίσει τον δρόμο της.



ΕΝΑ ΚΑΙΝΟΥΡΓΙΟ ΜΕΡΟΣ. Η ΑΘΗΝΑ

Η Αμάλ βλέπει ένα λαμπερό μαρμάρινο μνημείο – τον Παρθενώνα – να αναδύεται από τα ερείπια. Τι περιπέτειες πρέπει να υπάρχουν στην ιστορία του. Ένας ξένος στρίβει σε ένα σοκάκι, η Αμάλ τον ακολουθεί, ανακαλύπτοντας μια άλλη όψη της πόλης.



CARTE POSTALE

Correspondance



Adresse



Πού
πηγαίνεις;

τη ρωτούν οι
άνθρωποι που
συναντά, αλλά δεν
μπορεί ακόμα να
τους καταλάβει.



Ο ρυθμός των βημάτων της είναι σαν καρδιακός παλμός που γίνεται όλο και πιο γρήγορος όσο προχωρά. Πιο γρήγορος, άλλοτε επειδή η Αμάλ προχωρά με μεγαλύτερη σιγουριά και άλλοτε εξαιτίας του φόβου που αισθάνεται.

ΣΤΗ ΦΛΩΡΕΝΤΙΑ

η Αμάλ αισθάνεται πως τα πάντα γύρω της είναι έργα τέχνης. Οι άνθρωποι. Τα κτήρια. Οι σκοτεινοί λιθόστρωτοι δρόμοι. Ένας άντρας παράξενος, σαν χαμένος μέσα στην ιστορία, της δείχνει πράγματα και, με λόγια που εκείνη δεν μπορεί να ερμηνεύσει, της εξηγεί τον κόσμο όπως τον ξέρει αυτός.



Όσο περισσότερα πράγματα βλέπει η Αμάλ, τόσο πιο θαρραλέα γίνεται. Όσο περισσότερες εμπειρίες μαζεύει, τόσο περισσότερο θέλει να εξερευνήσει. Όσο περισσότερο κουράζεται, τόσο περισσότερο στηρίζεται στον καρδιακό παλμό που της δίνουν τα βήματά της για να συνεχίσει.

Ξεκίνησε το ταξίδι της κοιτάζοντας το μονοπάτι στα πόδια της, αλλά τώρα κοιτάζει μπροστά, και καταλαβαίνει ότι ακόμη και το ίδιο το μονοπάτι είναι μία περιπέτεια.

Τι υπάρχει μπροστά; Τι υπάρχει στο βάθος του ορίζοντα;

Λοιπόν, νομίζω ότι θα πρέπει να το μάθουμε μαζί.

Ας αρχίσουμε

ΝΑ ΔΗΜΙΟΥΡΓΟΥΜΕ

ΤΗ ΔΙΚΗ ΜΑΣ ΙΣΤΟΡΙΑ ΠΕΡΙΠΕΤΕΙΑΣ.



Το μόνο που χρειάζεσαι για αυτή τη δραστηριότητα είναι μια ομάδα φίλων

Καθίστε σε κύκλο.

Επιλέξτε κάποιον/α που θα κάνει την αρχή και θα ξεκινήσει την ιστορία, με όποιον τρόπο θέλει. Εάν έχετε ξεμείνει από ιδέες για το πώς να ξεκινήσετε, μπορείτε απλώς να πείτε:

*Ήταν μια σκοτεινή
και θυελλώδης νύχτα*

Τότε το επόμενο άτομο στον κύκλο συνεχίζει την ιστορία. Είναι τόσο απλό!

Οι μόνοι κανόνες είναι:

1. Μπορείτε να πείτε μόνο από μία σύντομη πρόταση ο καθένας.
2. Πρέπει να σέβεστε τις αποφάσεις που παίρνουν οι υπόλοιποι αφηγητές.
3. Η ιστορία τελειώνει όταν έχει ολοκληρωθεί, όχι μόνο επειδή έχουν μιλήσει όλοι.

Μόλις ολοκληρώσεις την ιστορία σου, μπορείς να την γράψεις και να τη μοιραστείς μαζί μας!



Μοιραστείτε τις δημιουργίες σας στα μέσα κοινωνικής δικτύωσης, κάνοντας tag το λογαριασμό [@walkwithamal](https://www.instagram.com/walkwithamal) και χρησιμοποιώντας τα hashtags [#actsofwelcome](https://www.instagram.com/actsofwelcome) [#LittleAmal](https://www.instagram.com/LittleAmal). Μπορείτε επίσης να τα μοιραστείτε μαζί μας στο www.walkwithamal.org/acts-of-welcome

ΔΗΜΙΟΥΡΓΗΣΕ ΤΗ ΔΙΚΗ ΣΟΥ

Περιπέτεια σε Κόμικ



Όπως ο Superman, προσπαθήστε να δημιουργήσετε το δικό σου κόμικ χρησιμοποιώντας τα πλαίσια που βρίσκονται στην επόμενη σελίδα. Το μόνο που θα χρειαστείτε για αυτή τη δραστηριότητα είναι η φαντασία σου, και κάτι πάνω στο οποίο να μπορείς να γράψεις και να σχεδιάσεις. Μπορείς να γράψεις ένα διήγημα, ένα ποίημα ή να χρησιμοποιήσεις οποιαδήποτε άλλη μορφή θέλεις για να αφηγηθείς την ιστορία σου.

Μπορείς επίσης να επιλέξεις να χρησιμοποιήσεις μόνο εικόνες για να πεις την ιστορία σου! Χρησιμοποιήστε τα παρακάτω βήματα ως σημείο εκκίνησης.

**Μια ιστορία είναι κάτι που συμβαίνει σε κάποιον.
Έτσι, για να ξεκινήσεις, δημιούργησε τον χαρακτήρα σου.**

Πώς λέγεται ο χαρακτήρας σου;

Σημείωσε τα στοιχεία που έχεις για τον χαρακτήρα.

Πόσο χρονών είναι;
Ποιες είναι οι αγαπημένες του / της ασχολίες;

Στη συνέχεια σκέψου δύο μέρη.

Θα μπορούσαν να είναι δύο διαφορετικές χώρες ή πόλεις ή θα μπορούσαν να είναι άλλοι πλανήτες (όπως στην περίπτωση του Superman).

Σκέψου έναν λόγο για τον οποίο ο χαρακτήρας σου αφήνει το πρώτο μέρος για να κάνει μια περιπετειώδη διαδρομή με προορισμό το δεύτερο.

Στη συνέχεια, σκέψου



μερικά αντικείμενα, μέρη, ανθρώπους ή ζώα που συναντά ο χαρακτήρας σου. Τον βοηθούν ή είναι προκλήσεις και εμπόδια που καλείται να υπερβεί;

Πώς αισθάνονται οι χαρακτήρες σου;
Είναι όλοι μόνοι;

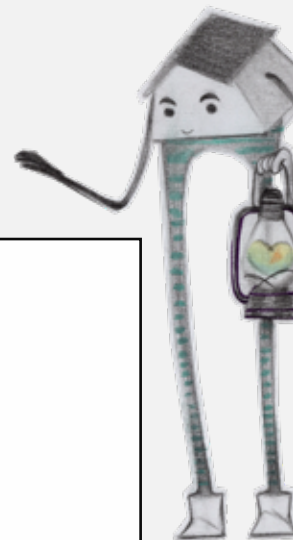


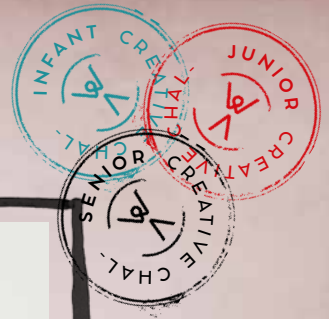
Η ιστορία σου θα εκτυλιχθεί στα παρακάτω έξι κουτιά. Σε κάθε ένα από τα κουτιά συμβαίνει κάτι καινούργιο.
Μη διστάσεις να σχεδιάσεις περισσότερα κουτιά αν θέλεις να συνεχίσεις την περιπέτεια!

Συμπλήρωσε τα κουτιά ένα προς ένα και όταν φτάσεις στο τελευταίο, αποφάσισε πώς θα τελειώσει η ιστορία σου.



ΑΠΙΣΤΕΥΤΟ! ΟΛΟΚΛΗΡΩΣΕΣ ΤΗΝ ΠΕΡΙΠΕΤΕΙΑ ΤΟΥ ΚΟΜΙΚ.





Yinka Shonibare (γεν. 1962) *Cheeky Little Astronomer*, © Royal Academy of Arts

Αντλώντας έμπνευση από το παραπάνω έργο τέχνης,
**σκέψου την οπτική γωνία και τις προοπτικές της Μικρής Αράλ
για τον κόσμο που συνεχώς ανακαλύπτει.**

Φαντάσου τη να κοιτάζει μέσα από το τηλεσκόπιό της,
τι θα δει και θα μάθει;

Πιστεύεις ότι η ΑΠΟΨΗ ΤΗΣ ΓΙΑ ΤΟΝ ΚΟΣΜΟ θα αλλάξει καθώς προχωρά το ταξίδι της;

Χρησιμοποιώντας το δικό σου φανταστικό τηλεσκόπιο, προσπάθησε να
αναδημιουργήσεις την περιπέτεια της Αράλ ή να ξεκινήσεις ένα δικό σου ταξίδι.

Σχεδίασε ή γράψε αυτή σου τη σκέψη.

Τι εικόνες, αισθήσεις, ήχους, μυρωδιές και πρόσωπα συναντάς;



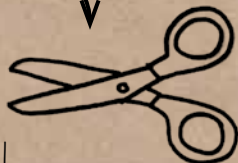
ΔΗΜΙΟΥΡΓΗΣΕ ΤΟ ΔΙΚΟ ΣΟΥ

Τηλεσκόπιο για αερηνητές



1 ΤΙ ΘΑ ΧΡΕΙΑΣΤΕΙΣ:

ΨΑΛΙΔΙΑ



ΚΟΛΛΗΤΙΚΗ ΤΑΙΝΙΑ




ΚΑΠΟΙΟ ΔΙΑΦΑΝΕΣ ΠΛΑΣΤΙΚΟ

Θα μπορούσες να χρησιμοποιήσεις μια πλευρά ενός παλιού μπουκαλιού ή λίγο ανακυκλωμένο σελοφάν

ΔΥΟ ΣΩΛΗΝΕΣ ΑΠΟ ΧΑΡΤΟΝΙ

μπορεί να είναι ρολά από χαρτί υγείας ή ρολά από χαρτί ψησίματος

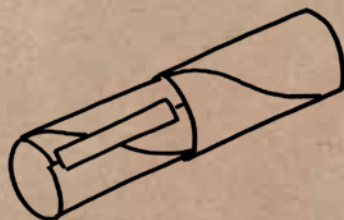
2



ΕΠΙΛΕΞΕ ΠΟΙΟΣ ΑΠΟ ΤΟΥΣ ΣΩΛΗΝΕΣ ΑΥΤΟΥΣ

θα είναι ο εσωτερικός σωλήνας. Κόψε αυτόν τον σωλήνα κατά μήκος (όλο το πλάι). Τύλιξε μια άκρη της κομμένης πλευράς πάνω από την άλλη άκρη για να κάνεις στενότερο το σωλήνα και κρατήσέ τη στη θέση της με το ένα σου χέρι.


3



ΤΟΠΟΘΕΤΗΣΕ ΤΟΝ ΚΟΜΜΕΝΟ ΣΩΛΗΝΑ

μέσα στον άλλο σωλήνα χαρτιού. Άφησε τον εσωτερικό σωλήνα έτσι ώστε να μπορεί να διογκωθεί μέσα στον εξωτερικό σωλήνα. Εάν ο εσωτερικός σωλήνας δε γλιστράει ομαλά, αφαιρέσέ τον και τύλιξε την άκρη λίγο πιο σφιχτά. Στη συνέχεια, τοποθέτησε ξανά τον εσωτερικό σωλήνα μέσα στον άλλο χάρτινο σωλήνα μέχρι να ταιριάξει απόλυτα. Στη συνέχεια, αφαιρέσε προσεκτικά τον εσωτερικό σωλήνα και την ταινία κατά μήκος των κομμένων άκρων, ώστε να διατηρήσει το σχήμα του.

4



ΤΩΡΑ ΓΙΑ ΝΑ ΦΤΙΑΞΕΙΣ ΤΟΥΣ ΦΑΚΟΥΣ

κόψε προσεκτικά δύο κύκλους, λίγο μεγαλύτερους από τους σωλήνες σου, από το διαφανές πλαστικό σου. Χρησιμοποίησε λίγη ταινία για να στερεώσεις τον ένα φακό στο εξωτερικό άκρο του εσωτερικού σωλήνα. Η καρμπύλη του φακού πρέπει να βλέπει στο εσωτερικό του σωλήνα. Στη συνέχεια, ασφάλισε το δεύτερο φακό στην εξωτερική άκρη του δεύτερου σωλήνα, με την καρμπύλη του φακού να βλέπει στο εξωτερικό του σωλήνα. Δεν μας πειράζει εάν οι φακοί είναι μεγαλύτεροι από το σωλήνα. Προσπάθησε να χρησιμοποιήσεις ταινία μόνο γύρω από το χείλος των φακών, ώστε να μην τους καλύπτεις πάρα πολύ.

5



ΤΟΠΟΘΕΤΗΣΕ ΤΟ ΜΑΤΙ ΣΟΥ

πάνω στον φακό του εσωτερικού σωλήνα. Στόχευσε με το τηλεσκόπιο σου μακρινά ζώα ή ψηλά δέντρα (αλλά ποτέ μην το χρησιμοποιήσεις για να κοιτάξεις τον ήλιο). Εστίασε σύροντας τον εσωτερικό σωλήνα μέσα και έξω έως ότου η εικόνα γίνει καθαρή.

Ζωγραφίσε ένα βότσαλο



Θα δημιουργήσουμε ένα όμορφο ζωγραφισμένο βότσαλο, εμπνευσμένο από μια από τις χώρες που διασχίζει η Μικρή Αμάλ στο ταξίδι της:

ΣΧΕΔΙΑΣΕ ΤΟ ΔΙΚΟ ΣΟΥ ΒΟΤΣΑΛΟ

1.

Ξεκίνα βρίσκοντας ένα βότσαλο. Ψάξε έξω για μια πέτρα. Ψάξε για κάτι κοντά στο μέγεθος και το σχήμα μιας πατάτας, αλλά μπορείς να δουλέψεις με ό,τι κι αν βρεις. Μην ξεχάσεις να το πλύνεις και να το στεγνώσεις καλά πριν ξεκινήσεις!

2.

Αναζήτησε σχέδια και μοτίβα που θα ήθελες να βάλεις πάνω στο βότσαλό σου. Χρησιμοποίησε βιβλία ή και το Διαδίκτυο για να εξερευνήσεις τον πολιτισμό κάποιων χωρών από τη διαδρομή της Αμάλ.

Το ήξερες:

Η μέση πέτρα έχει ηλικία περίπου 1,3 δισεκατομμυρίων ετών!

3.

Πειραματίσου με μερικά σχέδια, σχεδιάζοντας τα γύρω από το βότσαλο σε ένα κομμάτι χαρτί. Στη συνέχεια, δοκίμασε να σχεδιάσεις τα περιγράμματα. Πρόσθεσε χρώματα και επέλεξε το αγαπημένο σου σχέδιο.

ΣΥΜΒΟΥΛΗ:

Μπορείς να δοκιμάσεις τις ιδέες σου σχεδιάζοντας πρώτα με μολύβι πριν προσθέσεις χρώμα.

ΣΥΜΒΟΥΛΗ:

Μπορεί να είναι ευκολότερο να βάψεις αρχικά μεγάλες περιοχές χρώματος (για παράδειγμα, ένα φόντο) και να δουλέψεις με στυλό στη συνέχεια.

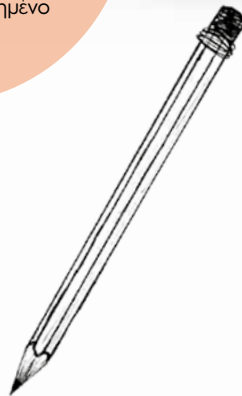
4.

Τέλος, μετάφερε το σχέδιο που έχεις επιλέξει στο βότσαλο. Μπορείς να χρησιμοποιήσεις μογιό ή μόνιμους μαρκαδόρους.

Η σελίδα αυτή δημιουργήθηκε από τους φίλους μας



www.atthebus.org.uk



Μοιραστείτε τις δημιουργίες σας στα μέσα κοινωνικής δικτύωσης, κάνοντας tag το λογαριασμό [@walkwithamal](https://www.instagram.com/walkwithamal) και χρησιμοποιώντας τα hashtags [#actsofwelcome](https://www.instagram.com/actsofwelcome) [#LittleAmal](https://www.instagram.com/LittleAmal). Μπορείτε επίσης να τα μοιραστείτε μαζί μας στο www.walkwithamal.org/acts-of-welcome

Σχεδιάσε ΤΟ ΔΙΚΟ ΣΟΥ ΒΟΤΣΑΛΟ

Αναζήτησε σχέδια και μοτίβα που θα ήθελες να βάλεις πάνω στο βότσαλό σου.
Χρησιμοποίησε βιβλία ή και το Διαδίκτυο για να εξερευνήσεις τον πολιτισμό
κάποιων χωρών από τη διαδρομή της Αμάλ.



ΣΥΡΙΑ



ΤΟΥΡΚΙΑ



ΕΛΛΑΔΑ



ΙΤΑΛΙΑ



ΓΑΛΛΙΑ



ΕΛΒΕΤΙΑ



ΓΕΡΜΑΝΙΑ



ΒΕΛΓΙΟ



ΗΝΩΜΕΝΟ
ΒΑΣΙΛΕΙΟ

Η σελίδα αυτή
δημιουργήθηκε
από τους φίλους μας

**AT THE
BUS**